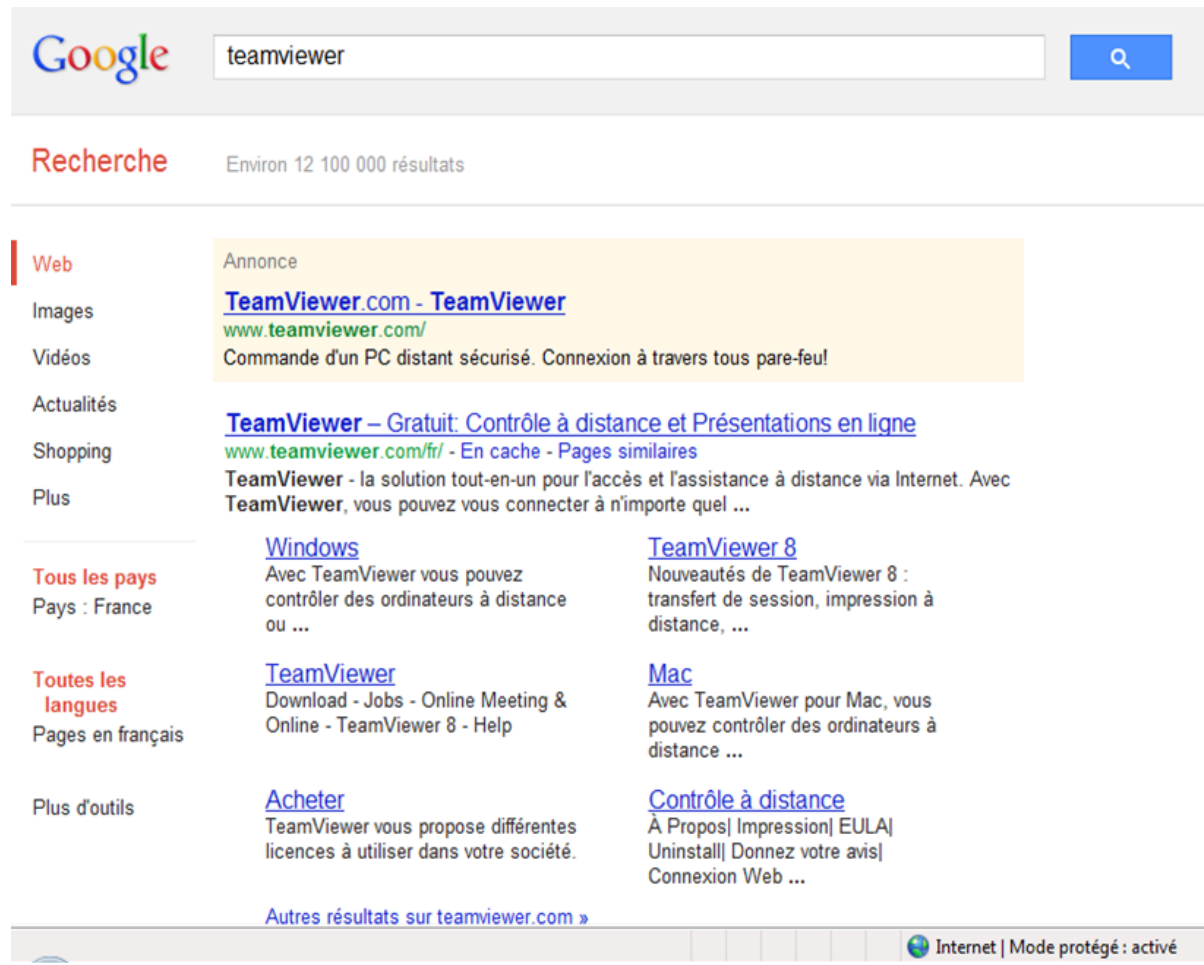


# Comment accéder à votre ordinateur et à votre logiciel à distance via Teamviewer.

## Installation du logiciel sur votre ordinateur :

Lancez Google et tapez teamviewer.



The screenshot shows a Google search interface. The search bar contains the text 'teamviewer' and a blue search button with a magnifying glass icon. Below the search bar, the word 'Recherche' is displayed in red, followed by the text 'Environ 12 100 000 résultats'. On the left side, there is a vertical menu with categories: 'Web', 'Images', 'Vidéos', 'Actualités', 'Shopping', and 'Plus'. The main content area displays search results. The top result is an advertisement for 'TeamViewer.com - TeamViewer' with the URL 'www.teamviewer.com/' and the text 'Commande d'un PC distant sécurisé. Connexion à travers tous pare-feu!'. Below this, there is a result for 'TeamViewer – Gratuit: Contrôle à distance et Présentations en ligne' with the URL 'www.teamviewer.com/fr/' and the text 'TeamViewer - la solution tout-en-un pour l'accès et l'assistance à distance via Internet. Avec TeamViewer, vous pouvez vous connecter à n'importe quel ...'. At the bottom of the results, there are three columns of links: 'Windows' (Avec TeamViewer vous pouvez contrôler des ordinateurs à distance ou ...), 'TeamViewer 8' (Nouveautés de TeamViewer 8 : transfert de session, impression à distance, ...), 'TeamViewer' (Download - Jobs - Online Meeting & Online - TeamViewer 8 - Help), 'Mac' (Avec TeamViewer pour Mac, vous pouvez contrôler des ordinateurs à distance ...), 'Acheter' (TeamViewer vous propose différentes licences à utiliser dans votre société.), and 'Contrôle à distance' (À Propos| Impression| EULA| Uninstall| Donnez votre avis| Connexion Web ...). At the bottom of the results, there is a link 'Autres résultats sur teamviewer.com »'. At the very bottom of the page, there is a status bar with the text 'Internet | Mode protégé : activé'.

Cliquez sur **Teamviewer Gratuit** - Contrôle à distance.



| [Visite guidée](#) | [Téléchargement](#)

## TeamViewer - la solution tout-en-un pour l'accès et l'assistance à distance via Internet

Avec TeamViewer, vous pouvez vous connecter à n'importe quel ordinateur dans le monde en quelques clics seulement. Vous prendrez ainsi la main sur le PC de votre partenaire comme si vous y étiez ! Voilà pourquoi déjà **100 millions d'utilisateurs** dans le monde font confiance à TeamViewer.

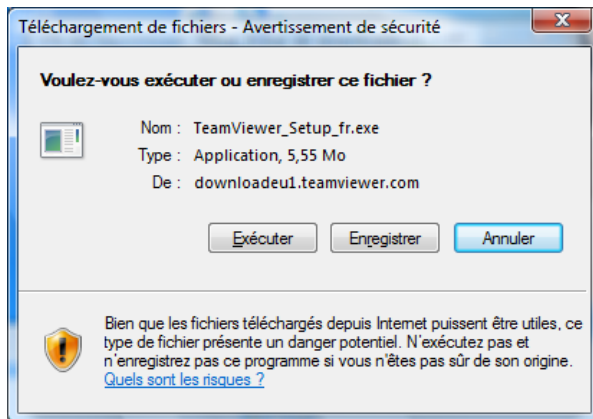
 **Version complète gratuite**

➔ [Rejoindre la session de contrôle à distance](#)

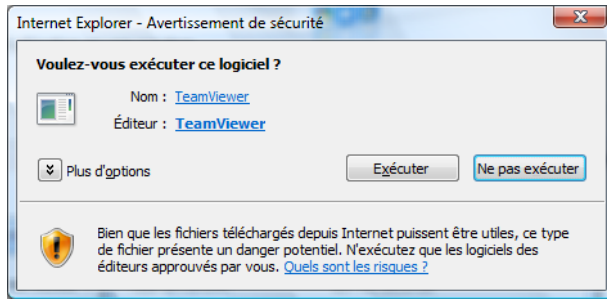
➔ [Rejoindre une réunion](#)



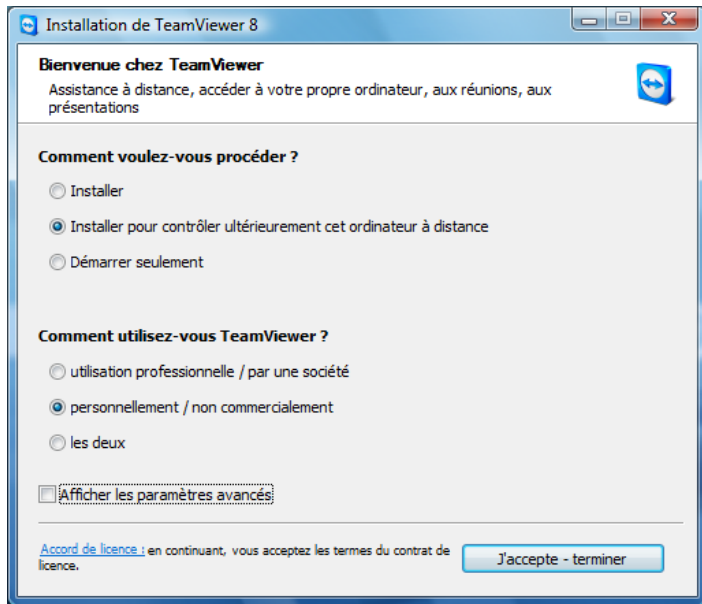
Cliquez sur '**Version complète gratuite**'



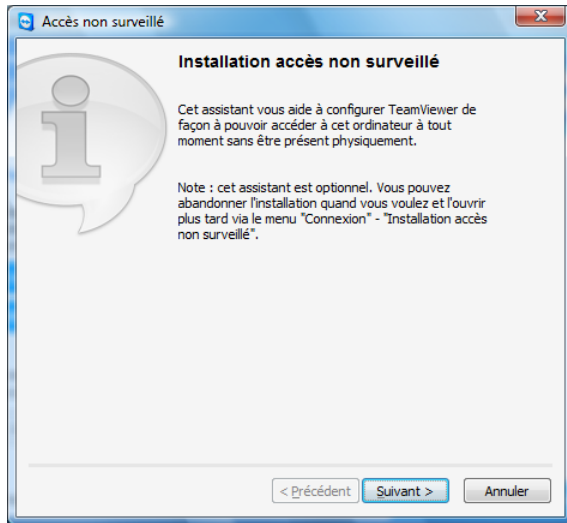
Cliquez sur **Exécuter** et autorisez votre antivirus si il vous le propose.



Sélectionnez les différentes options.



Le logiciel va s'installer et être à votre disposition pour l'accès à distance.



Choisissez votre mot de passe (il sécurisera l'accès à votre ordinateur à distance)



Vous pourrez ensuite ouvrir un compte Teamviewer si vous la souhaitez, mais cela 'est pas obligatoire.

Un numéro d'ID à 9 chiffres vous sera ensuite donné, il vous servira à vous connecter à votre ordinateur.

### **Accès à partir de votre tablette ou smartphone.**

Sur votre tablette dans votre store, chargez le logiciel teamviewer gratuit. Quand vous lancez votre logiciel, entrez l'ID donné par teamviewer et votre mot de passe, vous accéderez directement à votre ordinateur. Après une petite prise en main vous pourrez ainsi utiliser tous vos logiciels à distance.

**Important :** Vous devez laisser votre ordinateur allumé quand vous partez pour pouvoir y accéder. Vous pouvez éteindre l'écran mais laissez l'unité centrale allumée et désactivez la veille et l'arrêt automatique.

Vous pourrez utiliser votre logiciel Chev\_Win standard mais une version spéciale (accès à distance) est en réalisation vous permettant de une utilisation plus facile avec des icônes plus grands et une gestion de clavier intuitive pour les saisies.

Vous pouvez accéder à votre ordinateur avec n'importe quelle tablette (Android, I-pad, Tablette windows) à condition que vous ayez chargé dessus le logiciels teamviewer.